



# Presentación

CURSO DE FORMACIÓN  
ENTRENADORES

NIVEL 2

# Responsable técnico y administrativo

## Responsable Técnico:

Cristian Santander

csantander1972@gmail.com

## Responsable Administrativo:

Patricio Menares

cursos.febachile@gmail.com

# Informaciones e Inscripciones

Inicio : Martes 26 de noviembre de 2024

Término : Martes 17 de diciembre de 2024

Email de contacto : [cursos.febachile@gmail.com](mailto:cursos.febachile@gmail.com)

# Proceso de validación y confirmación de inscritos

Miércoles 18 de diciembre de 2024.

FEBACHILE

# Modalidad del Curso

## Sesión de inducción

- Jueves 19 de diciembre 2024 a las 21:00 hrs.

## Fase On Line

- Inicio           Sábado 21 de diciembre de 2024
- Término       Sábado 08 de febrero de 2025

# Modalidad del Curso

## Fase Presencial

- **Sede Santiago : Centro de Entrenamiento Olímpico CEO**

Jueves 13 al domingo 16 de febrero de 2025.

200 Cupos máximo

# Requisitos

- Edad mínima de 19 años.
- Nivel 1 aprobado el 2022 o anterior.
- Al menos 2 años de experiencia mínimo categoría U13, debe presentar Certificado de Club Federado, Club, Colegio, Universidad u otra institución.

# Ficha de Inscripción

- Completar Ficha de Inscripción Online

[https://feba.fichajes.cl/cursos\\_muestra.php](https://feba.fichajes.cl/cursos_muestra.php)

En este link podrás realizar la inscripción, al terminar el sistema te enviará un aviso a tu cuenta de correo para poder concretar el pago que se podrá utilizar Transbank.

Una vez realizado el pago, el alumno se considerará matriculado.

Si tiene algún problema con la inscripción o pago escribir a [cursos.febachile@gmail.com](mailto:cursos.febachile@gmail.com)



# Ficha de Inscripción

El alumno debe seleccionar:

**Ver Curso**

**CURSO ENTRENADOR**

PATRICIO MENARES



**NIVEL 2**

[VER CURSO](#)

**Inicio Postulaciones:**

27-11-2024

**Fin Postulaciones:**

17-12-2024

**Inicio Clases:**

21-12-2024

**Fin Clases:**

16-02-2025

# Datos Personales

**Datos Personales:**

Por favor, asegúrate de ingresar tu nombre y apellido correctamente, con ambos nombres y ambos apellidos.

Rut:  
22222222-2

Nombres:  
Juan Eduardo

Apellidos:  
Juan Eduardo

Fecha Nacimiento:  
16-11-2005

Talla Camiseta:  
Selecciona la talla de tu camiseta

Correo:  
juan@garcia.cl

Teléfono:  
+569XXXXXXXX

[SIGUIENTE](#)

El alumno debe completar todos sus datos personales.

**Nombres y apellidos como aparecen en tu cédula de identidad o pasaporte, esto ya que en el Certificado así aparecerá.**

# Datos Administrativos

## Datos Administrativos:

**Dirección:**

Calle Ejemplo #123

**Region:**

Selecciona

**Comuna:**

Selecciona

**Club (opcional):**

Club Ejemplo

**Asociación (opcional):**

Asociación Ejemplo

**¿Cómo te enteraste del curso? (opcional):**

Escribe aquí tu respuesta

# Cargar documentos en la plataforma

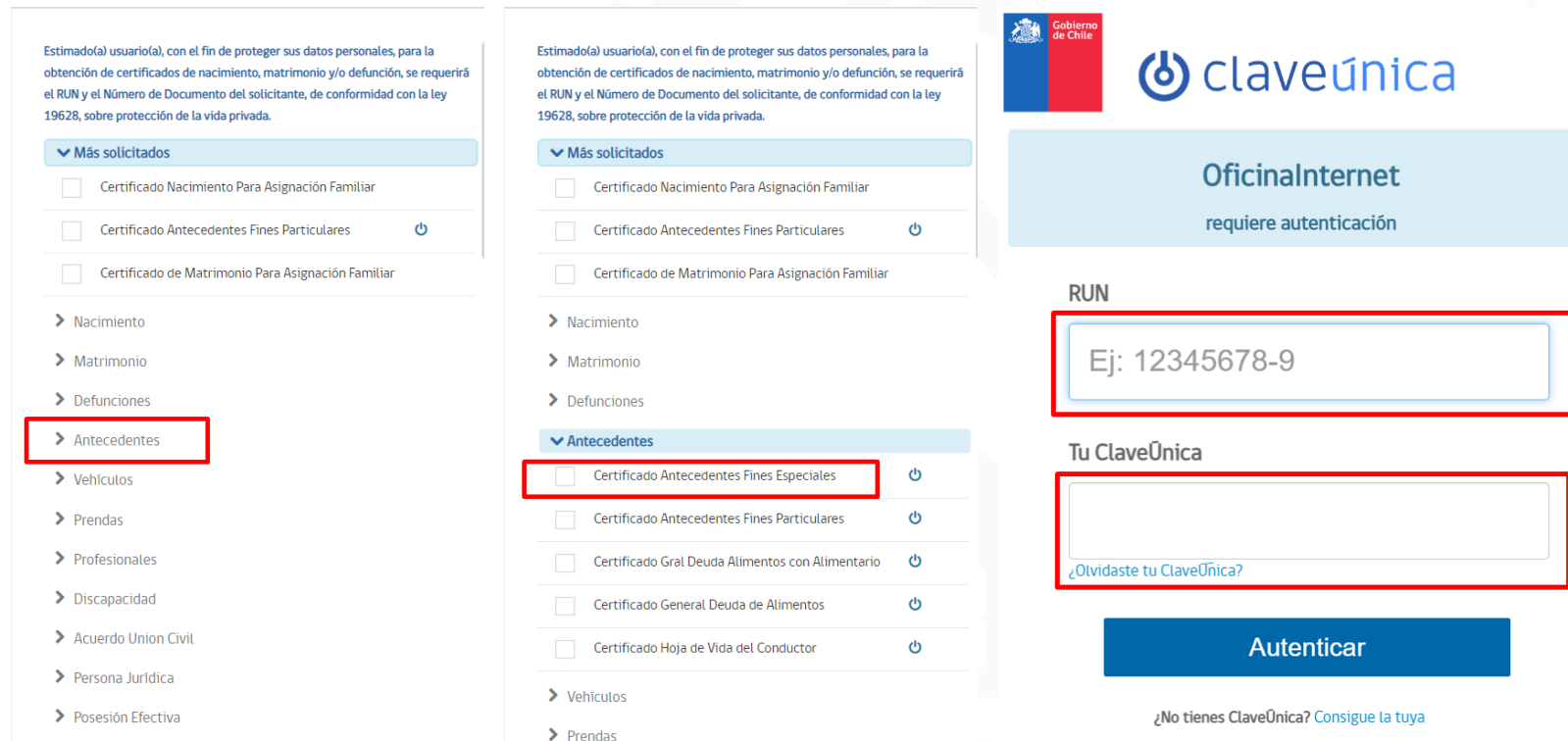
Cada alumno debe completar 4 documentos:

1. Certificado de Antecedentes para fines especiales.
2. Certificado de inhabilidad para trabajar con menores de edad.
3. Certificado de Entrenador Nivel 1.
4. Certificado de experiencia como entrenador de 2 años dirigiendo mínimo categoría U13

# Documentos requeridos

- Certificado de Antecedentes para fines especiales.

<https://www.registrocivil.cl/> **El certificado debe ser actual no mayor a 7 días**



The screenshot displays the Chilean Civil Registry website interface. On the left, a navigation menu lists various document types, with 'Antecedentes' highlighted in a red box. The main content area shows a list of 'Más solicitados' (Most requested) documents, including 'Certificado Antecedentes Fines Particulares' and 'Certificado de Antecedentes Fines Especiales', with the latter also highlighted in a red box. On the right, the 'claveúnica' authentication section is visible, featuring a 'RUN' field with the example 'Ej: 12345678-9' and a 'Tu ClaveÚnica' field, both highlighted in red boxes. Below these fields is an 'Autenticar' button and a link for users who do not have a ClaveÚnica.

# Documentos requeridos

- Certificado de inhabilidad para trabajar con menores de edad.

<https://inhabilidades.srcei.cl/ConsInhab/consultaInhabilidad.do>

El certificado debe ser actual no mayor a 7 días

Consulta inhabilidades para trabajar con menores de edad

1. Datos del solicitante persona natural

RUN  (\*) Ejemplo: 12345678-K

Nombres  (\*)

Apellido paterno  (\*)

Apellido materno   
Si en su documento de identidad registra **apellido materno**, debe ingresarlo en este formulario.

2. Datos del solicitante persona jurídica (opcional)

RUT  Ejemplo: 77888999-0

Razón social

3. Datos del consultado

RUN  (\*) Ejemplo: 12345678-K

Nombres  (\*)

Apellido paterno  (\*)

Apellido materno   
Si registra **apellido materno**, debe ingresarlo en este formulario.

(\*) Datos obligatorios. Deben ser escritos tal y como aparecen en la cédula de identidad.

A continuación ingrese el texto que se ve en la imagen.

s c a a t e r





Esta consulta puede realizarse si requiere contratar a la persona para un empleo o cargo que involucre una relación directa y habitual con menores de edad, o fines similares.  
El uso indebido de esta información será sancionado con una multa de dos a diez Unidades Tributarias Mensuales de acuerdo a la Ley.

Leí y acepto las condiciones anteriores.

[Preguntas Frecuentes](#)

# Documentos

Documentos:

<p>Certificado de Inhabilidad para Trabajar con Menores:</p> <p> Presiona o arrastra tu archivo aquí</p>	<p>Certificado de Antecedentes:</p> <p> Presiona o arrastra tu archivo aquí</p>
<p>Certificado de Experiencia:</p> <p> Presiona o arrastra tu archivo aquí</p>	<p>Certificado del Curso Anterior:</p> <p> Presiona o arrastra tu archivo aquí</p>

[ANTERIOR](#) [FINALIZAR](#)

# Ficha y Documentos están en orden



Tu solicitud esta siendo procesada, recibirás un correo informando el estado de esta!

Aceptar



# Correo de Ficha completada

El alumno debe revisar su correo registrado y le llegará un correo electrónico automático.

Debe esperar que la coordinación revise los documentos y la Ficha de Inscripción para que se genere posteriormente el link de pago.



Estimado/a :

Junto con saludar queremos confirmar que has completado el Formulario de matrícula para el Curso de Formación de Entrenadores Nivel 2 del año 2024.

Tus documentos están siendo validados, recibirás un correo informativo indicando el siguiente paso..

Te saluda

Para cualquier consulta relacionada con los cursos, por favor, póngase en contacto con PATRICIO MENARES a través del correo electrónico: [CURSOS.FEBACHILE@GMAIL.COM](mailto:CURSOS.FEBACHILE@GMAIL.COM).

**ESTE CORREO  
ELECTRÓNICO SE  
GENERA DE MANERA  
AUTOMÁTICA, FAVOR  
NO RESPONDER**

# Link de pago

Una vez revisado y validado el proceso de inscripción, le llegará un correo con un link de pago.

Para considerar su matrícula solo faltaría pagar la inscripción y así se termina el proceso



Estimado/a :

Junto con saludar queremos confirmar que has completado el Formulario de matrícula para el Curso de Formación de Entrenadores Nivel 2 del año 2024.

A continuación el link para completar el pago de esta:.

[IR A PAGAR](#)

Te saluda

Para cualquier consulta relacionada con los cursos, por favor, póngase en contacto con PATRICIO MENARES a través del correo electrónico: CURSOS.FEBACHILE@GMAIL.COM.

**ESTE CORREO  
ELECTRÓNICO SE  
GENERA DE MANERA  
AUTOMÁTICA, FAVOR  
NO RESPONDER**

# Pago Matricula

En este paso el alumno debe pagar la matricula, por lo que, debe hacer clic en Pagar Matricula.

En caso de necesitar factura debe seleccionar Sí y completar los datos solicitados.



The screenshot shows a dark-themed web interface for FEBA CHILE. At the top right is the FEBA CHILE logo. Below it, the title 'Detalle Matricula' is centered. A table displays registration details:

Alumno:	GUILLERMO BARRERA
Descripción:	<b>CURSO ENTRENADORES NIVEL 2</b>
Valor:	<b>\$180.000</b>

Below the table, there is a question '¿Requiere factura?' with a radio button selected for 'Sí'. At the bottom center, there is a blue button labeled 'PAGAR MATRICULA'.

# Factura

En caso de solicitar factura debes completar los datos solicitados.

Al final debes hacer clic en Pagar Matricula.

**Datos Factura:**

Rut:  
22222222-2

Razón Social:  
Razon Ejemplo

Giro:  
Giro Ejemplo

Dirección:  
Calle Ejemplo #123

COMUNA:  
Santiago Centro

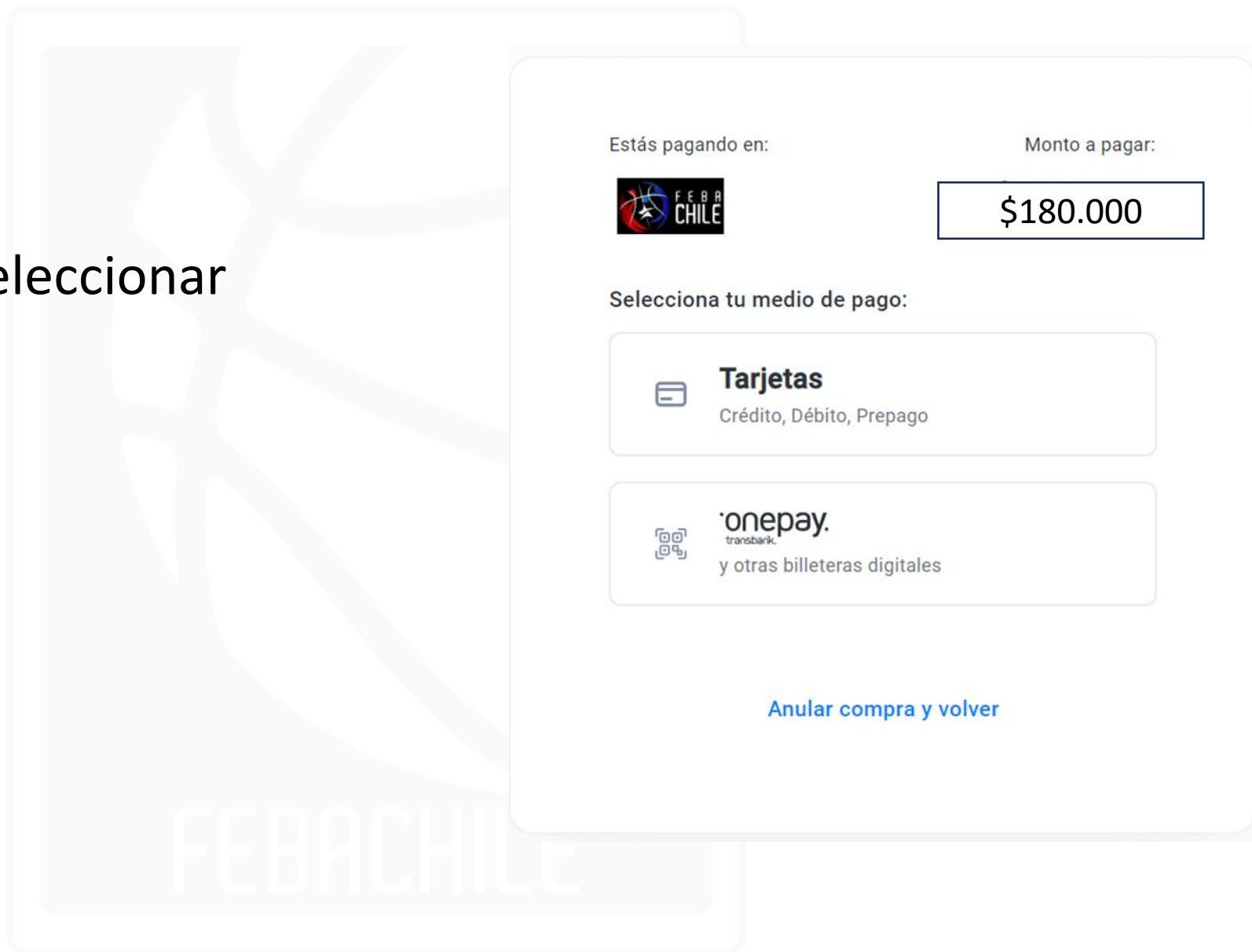
Ciudad:  
Santiago


Tu factura será enviada previamente por uno de nuestros encargados a el correo indicado al momento de matricularse.

**PAGAR MATRICULA**

# Pago Final



Finalmente debe seleccionar la opción de pago.



Estás pagando en: 

Monto a pagar: **\$180.000**

Selecciona tu medio de pago:

-  **Tarjetas**  
Crédito, Débito, Prepago
-  **onepay.**  
transbank.  
y otras billeteras digitales

[Anular compra y volver](#)

# Costos y forma de pago

**Valor Inscripción \$180.000.-**

Pago a través de Transbank, posterior a completar la ficha de inscripción.

Para ser considerado matriculado, debe realizar el pago de la inscripción.

# Plataformas

- Plataforma de Estudio Classroom. <https://classroom.google.com/>

Todos los alumnos deben tener una cuenta de correo Gmail en forma obligatoria.

- Plataforma Zoom, clases on line.

<https://www.zoom.us/>

# Carga horaria

El curso consta de 74 horas.

19 horas de clases Zoom

05 horas de pruebas.

24 horas de estudio efectivo.

24 horas de Taller Presencial.

6 horas de trabajo de investigación.



# Contenidos

1. Núcleo Específico
2. Núcleo Común
3. Trabajo práctico vídeo
4. Evaluación Práctica

# Núcleo Específico

1. 3x3 Conceptos Defensivos y Ofensivos Generales.
2. Conceptos Ofensivos (Spacing, Transición Ofensiva y Llegar Jugando).
3. Conceptos Ofensivos (Ataque vs Defensas Zonales).
4. Conceptos Defensivos (Rotaciones, transición y defensa de pick directo).
5. Conceptos Defensivos (defensas zonales y zonales presionantes)

# Núcleo Común

6. Evaluación del Deportista y Tecnologías para el control del entrenamiento.
7. Inglés Aplicado al Básquetbol 2.
8. Coaching Deportivo (Psicología).
9. Scouting básico (playbook y análisis de vídeo) Grabada.

# Trabajo práctico vídeo

Cada alumno deberá desarrollar un trabajo práctico, que consiste en realizar un vídeo, de un entrenamiento de su equipo o de un equipo categoría U13.

- Tiempo Máximo de 10 minutos
- Cantidad de Drilles 2 como mínimo.
- Tema De las clases del Núcleo Específico.
- Entrega Viernes 07 de febrero de 2025.

# Calendario de clases on line

Jueves 19 de diciembre : Presentación Curso 21:00 a 22:00 hrs.

Sábado 21 de diciembre : Sesión 1 - 09:00 a 11:30 hrs.

Sábado 28 de diciembre : Sesión 2 - 09:00 a 11:00 hrs.

Sábado 04 de enero : Sesión 3 - 09:00 a 11:00 hrs.

Sábado 11 de enero : Sesión 4 - 09:00 a 11:00 hrs.

# Calendario de clases on line

Sábado 18 de enero	: Sesión 5	- 09:00 a 11:30 hrs.
Sábado 25 de enero	: Sesión 6	- 09:00 a 11:00 hrs.
Sábado 01 de febrero	: Sesión 7	- 09:00 a 11:00 hrs.
Sábado 08 de febrero	: Sesión 8	- 09:00 a 11:00 hrs.

# Clase grabada

Durante el curso habrá una clase grabada.

Sesión 9 - Scouting básico (playbook y análisis de vídeo)

FEBACHILE

# Calendario de clases presenciales

Jueves 13 de Febrero			Viernes 14 de Febrero			Sábado 15 de Febrero			Domingo 16 de Febrero		
Horario		Tema	Horario		Tema	Horario		Tema	Horario		Tema
8:00	8:50	Acreditación	8:00	8:40	Acreditación	8:00	8:40	Acreditación	8:00	8:40	Acreditación
8:50	9:00	Apertura	8:40	9:00	Test 1	8:40	9:00	Test 2	8:30	8:50	Test 3
9:00	10:30	Módulo 1	9:00	10:30	Módulo 6	9:00	10:30	Módulo 11	9:00	20:30	Examen Final
10:30	10:40	Preguntas	10:30	10:40	Preguntas	10:30	10:40	Preguntas			
10:40	11:10	Intervalo	10:40	11:10	Intervalo	10:40	11:10	Intervalo			
11:10	12:40	Módulo 2	11:10	12:40	Módulo 7	11:10	12:40	Módulo 12			
12:40	12:50	Preguntas	12:40	12:50	Preguntas	12:40	12:50	Preguntas			
12:50	14:20	Intervalo	12:50	14:20	Intervalo	12:50	14:20	Intervalo			
14:20	15:50	Módulo 3	14:20	15:50	Módulo 8	14:20	15:50	Módulo 13			
15:50	16:00	Preguntas	15:50	16:00	Preguntas	15:50	16:00	Preguntas			
16:00	16:10	Intervalo	16:00	16:10	Intervalo	16:00	16:10	Intervalo			
16:10	17:40	Módulo 4	16:10	17:40	Módulo 9	16:10	17:40	Módulo 14			
17:40	17:50	Preguntas	17:40	17:50	Preguntas	17:40	17:50	Preguntas			
17:50	18:20	Intrevalo	17:50	18:20	Intrevalo	17:50	18:20	Intrevalo			
18:20	19:50	Módulo 5	18:20	19:50	Módulo 10	18:20	19:50	Módulo 15			
19:50	20:00	Preguntas	19:50	20:00	Preguntas	19:50	20:00	Preguntas			



# Calendario de clases presenciales

Sede: Santiago Centro de Entrenamiento Olímpico CEO

Cupos máximos 200 alumnos (por orden estricto de inscripción).

La asistencia es 100% obligatoria a esta fase los cuatro días en todos los módulos.

# Observaciones Generales

La Categoría Nivel 2 faculta a los entrenadores para dirigir la categoría U15 del Básquetbol federado (Febachile).

El año 2026 deberán revalidar su categoría para la temporada 2027 y así sucesivamente cada año.



# CURSO DE FORMACIÓN ENTRENADORES

NIVEL 2